



# CLUB ALPINO ITALIANO

Sezione di Bergamo

Sottosezione di Ponte San Pietro










## COLLE PALAZZO

MERCOLEDI' 29 DICEMBRE 2021



Si parte dietro la parrocchiale, dapprima su strada cementata fino ad una baita e poi verso un caseggiato da dove si prende a dx una traccia di sentiero in salita. Il sentiero taglia un paio di volte la sterrata fino a giungere in circa 2 ore il crinale di Colle Palazzo. Sulla strada del colle si supera il porticato "La Penzana del Zaneri" e si incrocia il sentiero CAI 311 che si segue sulla dx in direzione delle Baite del Moschel. Dopo la visita d'obbligo alle splendide Baite e al "Buco del Freddo" si riprende a scendere verso Valzurio che si raggiunge dopo aver superato la località Spinelli.

Coordinatori logistici: E. Lozza - O. Rossi

	ZONA: PARTENZA: PICCO DELLA GITA PUNTO APPOGGIO	<b>Val Seriana</b> <b>Valzurio m. 813</b> <b>Colle Palazzo località Campello m. 1556</b>
	DISLIVELLO: DIFFICOLTÀ: DURATA:	<b>↑↓ m. 700</b> <b>E</b> <b>Giro ad anello Totale ore 5,30</b>
	ABBIGLIAMENTO: ATTREZZATURA:	<b>DA ESCURSIONE ADEGUATO ALLA STAGIONE</b> <b>NORMALE DOTAZIONE DA TREKKING</b>
	SI VA CON L'AUTO : PARTENZA: RIENTRO:	<b>Ore 7,00 PARTENZA DA PONTE S. PIETRO SEDE C.A.I.</b> <b>Partenza da Distributore Bonaldi ore 7,15</b> <b>Ore 17,00</b>
	COSTO DELLA GITA:	<b>COSTO CARBURANTE DA DIVIDERE PER OGNI AUTO</b> <b>€ 1,00 per rimborso spese di segreteria</b>
	<b><a href="#">Visualizza mappa</a></b> : CTRL+click su "visualizza mappa" <b><a href="#">visualizza cartina</a></b> :CTRL+click su "visualizza cartina"	
	<p><b>APERTURA ISCRIZIONI 24/12/2021 CHIUSURA ISCRIZIONI 28/12/2021</b>  <b>VALE REGOLAMENTO GITE CAI PONTE S.PIETRO</b>  <b>IL PERCORSO POTRA' ESSERE MODIFICATO O INTERROTTO DAI COORDINATORI IN FUNZIONE ALLE CONDIZIONI AMBIENTALI, PER RAGIONI METEO O PER IL VERIFICARSI DI SITUAZIONI IMPREVISTE.</b>  <b>Si richiede: capacità personale commisurata alle caratteristiche e difficoltà dei percorsi, idoneo equipaggiamento, godere di buone condizioni di salute ed attenersi alle disposizioni del coordinatore logistico. Ciascuno deve contare sulle proprie capacità fisiche e tecniche non essendo prevista la presenza di accompagnatori (A.E.) e quindi nessun tipo di affidamento.</b>  <b>Il coordinatore logistico cura e sovrintende solo gli aspetti pratico organizzativi.</b></p>	

**Se vuoi vincere corri da solo, se vuoi andare lontano, cammina insieme**