



CLUB ALPINO ITALIANO

Sezione di Bergamo

Sottosezione di Ponte San Pietro










Fondata nel 1945

SACRA DI SAN MICHELE MONTE PIRCHIRIANO m. 967 SABATO 29 MAGGIO 2021

Da San Ambrogio di Torino si individua, a destra della chiesa parrocchiale, un'evidente mulattiera con segnavia bianco/rossi CAI. Con questa si sale fino ad una prima cappella da dove ha inizio, sulla destra, una storica Via Crucis caratterizzata da alcuni tabernacoli. La via, selciata per buona parte del suo sviluppo, sale con numerosi tornanti lungo i versanti orientali del M. Pirchiriano. Si sale quindi senza eccessivi strappi arrivando alle prime case di S. Pietro. Qui si segue lo stradello che entra nell'abitato fino ad arrivare al punto in cui si stacca, sulla destra, una larga mulattiera (cartello dell'Oasi Canora Sacra S. Michele). Imboccata, si continua a salire fino al piazzale antistante l'abbazia. Da qui, andando a destra, si raggiunge il grande complesso monastico. E' possibile, per i più allenati, percorrere la via ferrata C. Giorda, di media difficoltà e, in quest'ultimo caso, idoneo abbigliamento e attrezzatura.

Coordinatori logistici: D. Martino – L. Benaglia

	ZONA: PARTENZA: PICCO DELLA GITA PUNTO APOGGIO	Val di Susa Sant'Ambrogio m. 350 Monte Pirchiriano m. 967
	DISLIVELLO: DIFFICOLTA': DURATA:	↑↓ m. 617 E/T per la via normale – EEA per la Ferrata Salita: ore 2,00 Discesa: ore 2,00 Totale: ore 4.00
	ABBIGLIAMENTO: ATTREZZATURA:	DA TREKKING – ADEGUATO ALLA STAGIONE NORMALE DOTAZIONE DA TREKKING + Kit da Ferrata
	SI VA CON BUS : PARTENZA: RIENTRO:	Ore 6,30 PARTENZA DA PONTE S. PIETRO SEDE C.A.I. ATTENZIONE: SI VA IN PULLMAN
	COSTO DELLA GITA:	€ 25.00
	Visualizza mappa : CTRL+click su “visualizza mappa” visualizza cartina :CTRL+click su “visualizza cartina”	
	<p style="text-align: center;">APERTURA ISCRIZIONI 18/5/2021 CHIUSURA ISCRIZIONI 25/5/2021 VALE REGOLAMENTO GITE CAI PONTE S.PIETRO</p> <p style="text-align: center;">IL PERCORSO POTRA' ESSERE MODIFICATO O INTERROTTO DAI COORDINATORI IN FUNZIONE ALLE CONDIZIONI AMBIENTALI, PER RAGIONI METEO O PER IL VERIFICARSI DI SITUAZIONI IMPREVISTE.</p> <p>Si richiede: capacità personale commisurata alle caratteristiche e difficoltà dei percorsi, idoneo equipaggiamento, godere di buone condizioni di salute ed attenersi alle disposizioni del coordinatore logistico. Ciascuno deve contare sulle proprie capacità fisiche e tecniche non essendo prevista la presenza di accompagnatori (A.E.) e quindi nessun tipo di affidamento. Il coordinatore logistico cura e sovrintende solo gli aspetti pratico organizzativi.</p>	

Se vuoi vincere corri da solo, se vuoi andare lontano, cammina insieme