



CLUB ALPINO ITALIANO

Sezione di Bergamo

Sottosezione di Ponte San Pietro










Fondata nel 1945

SKIALP – CORNO STELLA m. 2621

DOMENICA 28 MARZO 2021

Dalla stazione di partenza della seggiovia di Foppolo, si segue sul lato della pista fino a Montebello, Si segue la strada per circa un km sino al bivio con Paline. Si tiene la destra e si passa sopra il lago delle trote. La strada compie un ampio semicerchio a destra passando sotto pendii ripidi (valanghe) ,per arrivare al Rif Montebello.(arrivo seggiovia). Alle spalle del rifugio (paline) proseguire per la stradina esposta a sud che con un lungo traverso (delicato con neve dura o con pericolo valanghe) che porta al Lago Moro (2235m). Da quindi si continua su dorsale a destra sino ad arrivare al deposito sci nel momento in cui diventa impossibile proseguire. Da qui la cresta diventa alpinistica con passaggi facili di I grado , ma a tratti esposti e a tratti con possibilità di cornici fino alla cima.

Coordinatori logistici: P. Palazzi - F. PARIS

	ZONA: PARTENZA: PICCO DELLA GITA PUNTO APOGGIO	Val Brembana Foppolo m. 1600 Corno Stella 2621 Rifugio Montebello
	DISLIVELLO: DIFFICOLTA': DURATA:	↑↓ 1000 BSA Salita: ore 2,30
	ABBIGLIAMENTO: ATTREZZATURA:	DA SCIALPINISMO Ramponi – Rampanti – ARTVA – Pala – Sonda
	SI VA CON L'AUTO : PARTENZA: RIENTRO:	Ore 7,00 PARTENZA DA PONTE S. PIETRO SEDE C.A.I. Ore 18,00
	COSTO DELLA GITA:	COSTO CARBURANTE DA DIVIDERE PER OGNI AUTO € 1,00 per rimborso spese di segreteria
	Visualizza mappa: CTRL+click su “visualizza mappa” visualizza cartina :CTRL+click su “visualizza cartina”	
	<p>APERTURA ISCRIZIONI 23/3/2021 CHIUSURA ISCRIZIONI 26/3/2021 VALE REGOLAMENTO GITE CAI PONTE S.PIETRO IL PERCORSO POTRA' ESSERE MODIFICATO O INTERROTTO DAI COORDINATORI IN FUNZIONE ALLE CONDIZIONI AMBIENTALI, PER RAGIONI METEO O PER IL VERIFICARSI DI SITUAZIONI IMPREVISTE. Si richiede: capacità personale commisurata alle caratteristiche e difficoltà dei percorsi, idoneo equipaggiamento, godere di buone condizioni di salute ed attenersi alle disposizioni del coordinatore logistico. Ciascuno deve contare sulle proprie capacità fisiche e tecniche non essendo prevista la presenza di accompagnatori (A.E.) e quindi nessun tipo di affidamento. Il coordinatore logistico cura e sovrintende solo gli aspetti pratico organizzativi.</p>	

Se vuoi vincere corri da solo, se vuoi andare lontano, cammina insieme