



CLUB ALPINO ITALIANO

Sezione di Bergamo

Sottosezione di Ponte San Pietro










MONTE BARRO m. 922 Sentiero delle Creste MERCOLEDI' 20 GENNAIO 2021



Si parcheggia in via Sant'Alessandro per imboccare la Via dell'Oliva. Su fondo asfaltato fino a un tornante dove troviamo dei cartelli con le indicazioni per la vetta. Risaliamo la stretta via dapprima asfaltata che poi sfocia su sterrato tra bellissimi ulivi. Dopo aver superato un cartello indicante l'inizio del "Parco del Monte Barro", troviamo uno slargo con alcuni cartelli indicativi e dove noi proseguiamo dritti. Al primo bivio prendiamo il sentiero 305 con indicazione della vetta a ore 1,20. Iniziamo a salire nel bosco e poi, con alcuni tornanti raggiungiamo la vetta del primo corno. Continuiamo in leggera discesa e poi risalendo su facile roccia fino al secondo corno. Ancora in leggera discesa fino a raggiungere il terzo corno a m. 820. Si procede fino alla Sella di Pila e prendiamo ancora il 305 per la vetta che raggiungiamo su percorso di facile roccia. Discesa come per la salita.

Coordinatori logistici: C. Pesenti – G. Togni

	ZONA: PARTENZA: PICCO DELLA GITA PUNTO APOGGIO	Triangolo Lariano Galbiate via Sant'Alessandro m. 400 Monte Barro m. 922
	DISLIVELLO: DIFFICOLTA': DURATA:	↑↓ Ascesa totale m. 700 EE Salita ore 2,00 Discesa ore 2,00 Totale ore 4,00
	ABBIGLIAMENTO: ATTREZZATURA:	DA ESCURSIONE ADEGUATO ALLA STAGIONE Normale Dotazione da Trekking
	SI VA CON L'AUTO PARTENZA: RIENTRO:	Ore 7,00 PARTENZA DA PONTE S. PIETRO SEDE C.A.I. Ore 7,15 Partenza da Palazzago Ore 17,00
	COSTO DELLA GITA:	COSTO CARBURANTE DA DIVIDERE PER OGNI AUTO € 1,00 per rimborso spese di segreteria
	Visualizza mappa : CTRL+click su "visualizza mappa" visualizza cartina :CTRL+click su "visualizza cartina"	
	<p>APERTURA ISCRIZIONI 15/1/2021 CHIUSURA ISCRIZIONI 19/1/2021 VALE REGOLAMENTO GITE CAI PONTE S.PIETRO!</p> <p>IL PERCORSO POTRA' ESSERE MODIFICATO O INTERROTTO DAI COORDINATORI IN FUNZIONE ALLE CONDIZIONI AMBIENTALI, PER RAGIONI METEO O PER IL VERIFICARSI DI SITUAZIONI IMPREVISTE.</p> <p>Si richiede: capacità personale commisurata alle caratteristiche e difficoltà dei percorsi, idoneo equipaggiamento, godere di buone condizioni di salute ed attenersi alle disposizioni del coordinatore logistico. Ciascuno deve contare sulle proprie capacità fisiche e tecniche non essendo prevista la presenza di accompagnatori (A.E.) e quindi nessun tipo di affidamento.</p> <p>Il coordinatore logistico cura e sovrintende solo gli aspetti pratico organizzativi.</p>	

Se vuoi vincere corri da solo, se vuoi andare lontano, cammina insieme