



CLUB ALPINO ITALIANO

Sezione di Bergamo

Sottosezione di Ponte San Pietro










Fondata nel 1945

SKIALP: BREITHORN OCCIDENTALE m. 4165

VENERDI' 1 GENNAIO 2021

Da Cervinia (o da Cime Bianche) seguire la pista del Ventina fino a Plateau Rosa con ultimo pezzo abbastanza ripido; questo tratto è facilmente evitabile traversando a mezzacosta ricongiungendosi al ripido tratto finale della pista sotto al Rifugio Guide del Cervino; seguire gli skilift fin sotto la gobba di Rollin per poi deviare a sx e traversando raggiungere il piccolo Cervino. Da qui entrare nel piano del Colle del Breithorn, attraversarlo in direzione della cima e affrontare l'ultimo ripido pendio spesso ghiacciato sulla cresta a causa del vento. Dal piccolo Cervino consigliabile legarsi in cordata poichè si viaggia su ghiacciaio con possibilità di crepacci. Discesa dalla cima con gli sci: BSADiscesa a piedi dalla cima e poi sci da Plateau Rosa: MSA

INFORMAZIONI TECNICHE a cura dei coordinatori: V. Vari – F. Paris

| | | |
|---|--|--|
|  | ZONA: PARTENZA: PICCO DELLA GITA PUNTO APPOGGIO | Valle d'Aosta Cervinia (Plateau Rosà) m. 3450 Breithorn m. 4165 Rifugio Guide del Cervino |
|  | DISLIVELLO: DIFFICOLTÀ: DURATA: | ↑↓ m. 650 BSA ↑ Salita ore 2,00 |
|  | ABBIGLIAMENTO: ATTREZZATURA: | DA SCI ALPINISMO SCI ALPINISMO-ARTVA-PALA-SONDA-RAMPANTI- RAMPONI-PICOZZA |
|  | SI VA CON L'AUTO : PARTENZA: RIENTRO: | APPUNTAMENTO A PONTE S. PIETRO SEDE C.A.I. ORE: 5,30 ORE: 20,00 |
|  | COSTO DELLA GITA: | COSTO CARBURANTE DA DIVIDERE PER OGNI AUTO € 1,00 per rimborso spese di segreteria |
|  | Visualizza mappa : CTRL+click su “visualizza mappa” visualizza cartina :CTRL+click su “visualizza cartina” | |
|  | <p>APERTURA ISCRIZIONI 26/12/2020 CHIUSURA ISCRIZIONI 31/12/2020 VALE REGOLAMENTO GITE CAI PONTE SAN PIETRO IL PERCORSO POTRA' ESSERE MODIFICATO O INTERROTTO DAI COORDINATORI IN FUNZIONE ALLE CONDIZIONI AMBIENTALI, PER RAGIONI METEO O PER IL VERIFICARSI DI SITUAZIONI IMPREVISTE. Si richiede: capacità personale commisurata alle caratteristiche e difficoltà dei percorsi, idoneo equipaggiamento, godere di buone condizioni di salute ed attenersi alle disposizioni del coordinatore logistico. Ciascuno deve contare sulle proprie capacità fisiche e tecniche non essendo prevista la presenza di accompagnatori (A.E.) e quindi nessun tipo di affidamento. Il coordinatore logistico cura e sovrintende solo gli aspetti pratico organizzativi.</p> | |

Se vuoi vincere corri da solo, se vuoi andare lontano, cammina insieme