



# CLUB ALPINO ITALIANO

Sezione di Bergamo

Sottosezione di Ponte San Pietro



Fondata nel 1945








**MONTI ARETE m. 2227 e VALEGINO m. 2415**

**MERCOLEDI' 2 SETTEMBRE 2020**



Da Cambrembo si prende il sentiero 112 fino a un ponticello in cemento, lo superiamo e proseguiamo fino alla Baita Forno. Abbandoniamo il sentiero 112, andiamo a dx e, per ripido sentiero sino a una successiva baita e dopo una bella radura alla Baita Piazzoli. Si prosegue sino ad incontrare la Baita Nuova con grande stalla dove troviamo bollo giallo. Lasciata a sx la baita proseguiamo in salita sul costone erboso fino in vetta al Monte Arete. Da qui in discesa verso la sella per poi riprendere a salire sul filo di cresta con facili saltini rocciosi e un paio di grossi massi fino alla vetta del Valegino. Si scende sul versante opposto a quello di salita in direzione Passo di Tartano, seguendo il filo di cresta e poi verso la Baita Tri Cami per poi riprendere il sentiero 112 fino a Cambrembo.

Coordinatori logistici: E.Rossi – R. Minotti

	ZONA: PARTENZA: PICCO DELLA GITA PUNTO APOGGIO	<b>Orobie – Val Brembana Cambrembo m. 1470 Monte Valegino m. 2415</b>
	DISLIVELLO: DIFFICOLTA': DURATA:	<b>↑↓ Dislivello m. 1000 EE Salita ore 3,30 discesa ore 3,00 Totale ore 6,30</b>
	ABBIGLIAMENTO: ATTREZZATURA:	<b>DA ESCURSIONE ADEGUATO ALLA STAGIONE Dotazione da Trekking</b>
	SI VA CON L'AUTO : PARTENZA: RIENTRO:	<b>Ore 7,00 PARTENZA DA PONTE S. PIETRO SEDE C.A.I. Ore 7,15 Partenza da Villa d'Almè Ore 18,00</b>
	COSTO DELLA GITA:	<b>COSTO CARBURANTE DA DIVIDERE PER OGNI AUTO € 1,00 per rimborso spese di segreteria</b>
	<b><a href="#">Visualizza mappa</a>: CTRL+click su “visualizza mappa” <a href="#">visualizza cartina</a> :CTRL+click su “visualizza cartina”</b>	
	<p><b>APERTURA ISCRIZIONI 28/8/2020 CHIUSURA ISCRIZIONI 1/9/2020</b>  <b>VALE REGOLAMENTO GITE CAI PONTE S.PIETRO</b>  <b>IL PERCORSO POTRA' ESSERE MODIFICATO O INTERROTTO DAI COORDINATORI IN FUNZIONE ALLE CONDIZIONI AMBIENTALI, PER RAGIONI METEO O PER IL VERIFICARSI DI SITUAZIONI IMPREVISTE.</b>  <b>Si richiede: capacità personale commisurata alle caratteristiche e difficoltà dei percorsi, idoneo equipaggiamento, godere di buone condizioni di salute ed attenersi alle disposizioni del coordinatore logistico. Ciascuno deve contare sulle proprie capacità fisiche e tecniche non essendo prevista la presenza di accompagnatori (A.E.) e quindi nessun tipo di affidamento.</b>  <b>Il coordinatore logistico cura e sovrintende solo gli aspetti pratico organizzativi.</b></p>	

**Se vuoi vincere corri da solo, se vuoi andare lontano, cammina insieme**