



# CLUB ALPINO ITALIANO

Sezione di Bergamo

Sottosezione di Ponte San Pietro










**MONTE MENNA m. 2299**

**MERCOLEDI' 11 MARZO 2020**



Da Zorzone (1019 m - frazione di Oltre il Colle) si sale in direzione nord nel bosco lungo il versante orografico sinistro della val Carnera fino a quota 1300 m circa., dove si attraversa per passare sull'altro versante della valle. Si continua l'ascesa nel bosco fino alla cascina Mattuida (1470 m) e, per magri prati, si continua a guadagnare quota lungo la Val Carnera. Con un'ultima ripida salita si arriva al bivacco MAGA (2005 m), si piega a destra (est) rimontando il costone fino a quota 2150 e, piegando a nord, si percorre il tratto di cresta fino alla cima del Monte Menna. Discesa come per la salita.

**Coordinatori logistici: F. Locatelli – F. Oberti**

	ZONA: PARTENZA: PICCO DELLA GITA PUNTO APPOGGIO	<b>OROBIE</b> <b>Zorzone m. 1019</b> <b>Monte Menna m. 2299</b>
	DISLIVELLO: DIFFICOLTA': DURATA:	<b>↑↓ m. 1280</b> <b>EE</b> <b>Salita: ore 4,00 Discesa ore 3,00 Totale ore 7,00</b>
	ABBIGLIAMENTO: ATTREZZATURA:	<b>NORMALE DOTAZIONE DA TREKKING</b> <b>RAMPONI - CIASPOLE</b>
	SI VA CON L'AUTO : PARTENZA: RIENTRO:	<b>Ore 7,00 PARTENZA DA PONTE S. PIETRO SEDE C.A.I.</b> <b>Ore 7,15 Partenza da Bergamo Distributore Bonaldi</b> <b>Ore 18,00</b>
	COSTO DELLA GITA:	<b>COSTO CARBURANTE DA DIVIDERE PER OGNI AUTO</b> <b>€ 1,00 per rimborso spese di segreteria</b>
	<b><a href="#">Visualizza mappa</a>: CTRL+click su “visualizza mappa”</b> <b><a href="#">visualizza cartina</a> :CTRL+click su “visualizza cartina”</b>	
	<p><b>APERTURA ISCRIZIONI 6/3/2020 CHIUSURA ISCRIZIONI 10/3/2020</b> <b>VALE REGOLAMENTO GITE CAI PONTE S.PIETRO</b></p> <p><b>IL PERCORSO POTRA' ESSERE MODIFICATO O INTERROTTO DAI COORDINATORI IN FUNZIONE ALLE CONDIZIONI AMBIENTALI, PER RAGIONI METEO O PER IL VERIFICARSI DI SITUAZIONI IMPREVISTE.</b></p> <p><b>Si richiede: capacità personale commisurata alle caratteristiche e difficoltà dei percorsi, idoneo equipaggiamento, godere di buone condizioni di salute ed attenersi alle disposizioni del coordinatore logistico. Ciascuno deve contare sulle proprie capacità fisiche e tecniche non essendo prevista la presenza di accompagnatori (A.E.) e quindi nessun tipo di affidamento.</b></p> <p><b>Il coordinatore logistico cura e sovrintende solo gli aspetti pratico organizzativi.</b></p>	

**Se vuoi vincere corri da solo, se vuoi andare lontano, cammina insieme**