



CLUB ALPINO ITALIANO

Sezione di Bergamo

SOTTOSEZIONE di PONTE S. PIETRO



Fondata nel 1945








MALGA LUNGA DALLA VALDAGRO

MERCOLEDI' 20 NOVEMBRE 2019



Il sentiero, (548) inizia nei pressi della bella chiesetta di San Gottardo (627 m) a Cirano di Gandino, su strada pianeggiante sino alla località Girù; poi si prende la mulattiera a destra della valle e, dopo un primo tratto ripido, il sentiero prosegue comodo. Si passa il Tribulino di Valdagro e si giunge al fontanino omonimo. Raggiunta la valle se ne segue il fondo, un po' malagevole. L'ultimo tratto si fa ripido, si passa un'altra santella e, sempre in salita, si raggiunge la bella piana del Campo d'Avene (1267 m), dove ci si raccorda con il [sentiero 545](#), sentiero che seguiremo fino alla Malga Lunga.

Coordinatori logistici: Facheris E. – Frattini E.

	ZONA: PARTENZA: PICCO DELLA GITA PUNTO APOGGIO	OROBIE – VAL SERIANA Cirano di Gandino m. 627 Baita Monte Alto m. 1380 Malga Lunga
	DISLIVELLO: DIFFICOLTA': DURATA:	↑↓ m. 550 E Salita Ore 2,30 Discesa ore 2,00 Totale ore 5,30
	ABBIGLIAMENTO: ATTREZZATURA:	DA ESCURSIONE ADEGUATO ALLA STAGIONE NORMALE DOTAZIONE DA TREKKING
	SI VA CON L'AUTO : PARTENZA: RIENTRO:	Ore 7.00 PARTENZA DA PONTE S. PIETRO SEDE C.A.I. Ore 7,15 Partenza da Distributore Bonaldi Ore 18,00
	COSTO DELLA GITA:	COSTO CARBURANTE DA DIVIDERE PER OGNI AUTO € 1,00 per rimborso spese di segreteria
	Visualizza mappa: CTRL+click su “visualizza mappa” visualizza cartina :CTRL+click su “visualizza cartina”	
	APERTURA ISCRIZIONI 15/11/2019 CHIUSURA ISCRIZIONI 19/11/2019 VALE REGOLAMENTO GITE CAI PONTE S.PIETRO IL PERCORSO POTRA' ESSERE MODIFICATO O INTERROTTO DAI COORDINATORI IN FUNZIONE ALLE CONDIZIONI AMBIENTALI, PER RAGIONI METEO O PER IL VERIFICARSI DI SITUAZIONI IMPREVISTE. Si richiede: capacità personale commisurata alle caratteristiche e difficoltà dei percorsi, idoneo equipaggiamento, godere di buone condizioni di salute ed attenersi alle disposizioni del coordinatore logistico. Ciascuno deve contare sulle proprie capacità fisiche e tecniche non essendo prevista la presenza di accompagnatori (A.E.) e quindi nessun tipo di affidamento. Il coordinatore logistico cura e sovrintende solo gli aspetti pratico organizzativi.	

Se vuoi vincere corri da solo, se vuoi andare lontano, cammina insieme