



CLUB ALPINO ITALIANO

Sezione di Bergamo

SOTTOSEZIONE di PONTE S. PIETRO



Fondata nel 1945








MONTE DUE MANI da Fuipiano m. 1666

MERCOLEDI' 23 OTTOBRE 2019



Dal parcheggio prendere la strada sterrata che sale lasciandola ad un bivio per il sentiero 578 che prosegue passando dal Rifugio del Grande Faggio 1250 mt. arrivando al Passo del Palio 1362 mt.
 Dal passo prendere il sentiero DOL che inizialmente passa una carbonaia portandosi poi alla sorgente Forbesette. Successivamente proseguendo sempre con diversi su e giù si passa prima un roccolo di caccia ed un manufatto in cemento per arrivare poi alla Forcella di Olinò. Dalla forcella, subito dopo attraversato la galleria stradale, prendere un sentiero che sale per portarsi in circa mezz'ora di sentiero all'alpe Muschiada 1302 mt. dove si stacca nei pratoni soprastanti il sentiero che sale alla Bocchetta di Muschiada 1356 mt. Proseguire poi verso la Bocchetta di Desio portandosi sul ripido tratto finale che sale con vari zig-zag portando alla panoramica croce con bivacco in cima al Monte Due Mani.

Coordinatori logistici: RUBINI P. – FACHERIS E.

	ZONA: PARTENZA: PICCO DELLA GITA PUNTO APOGGIO	OROBIE – VALLE IMAGNA Fuipiano m. 1130 Monte Due Mani m. 1666
	DISLIVELLO: DIFFICOLTA': DURATA:	↑↓ m. 550 E Salita Ore 4,00 Discesa ore 3,00 Totale ore 7,00
	ABBIGLIAMENTO: ATTREZZATURA:	DA ESCURSIONE ADEGUATO ALLA STAGIONE NORMALE DOTAZIONE DA TREKKING
	SI VA CON L'AUTO : PARTENZA: RIENTRO:	Ore 7,00 PARTENZA DA PONTE S. PIETRO SEDE C.A.I. Ore 7,15 Partenza da Almenno S.S. (Clanazzo) Ore 18,00
	COSTO DELLA GITA:	COSTO CARBURANTE DA DIVIDERE PER OGNI AUTO € 1,00 per rimborso spese di segreteria
	<u>Visualizza mappa:</u> CTRL+click su “visualizza mappa” <u>visualizza cartina</u> :CTRL+click su “visualizza cartina”	
	APERTURA ISCRIZIONI 18/10/2019 CHIUSURA ISCRIZIONI 22/10/2019 VALE REGOLAMENTO GITE CAI PONTE S.PIETRO IL PERCORSO POTRA' ESSERE MODIFICATO O INTERROTTO DAI COORDINATORI IN FUNZIONE ALLE CONDIZIONI AMBIENTALI, PER RAGIONI METEO O PER IL VERIFICARSI DI SITUAZIONI IMPREVISTE. Si richiede: capacità personale commisurata alle caratteristiche e difficoltà dei percorsi, idoneo equipaggiamento, godere di buone condizioni di salute ed attenersi alle disposizioni del coordinatore logistico. Ciascuno deve contare sulle proprie capacità fisiche e tecniche non essendo prevista la presenza di accompagnatori (A.E.) e quindi nessun tipo di affidamento. Il coordinatore logistico cura e sovrintende solo gli aspetti pratico organizzativi.	

Se vuoi vincere corri da solo, se vuoi andare lontano, cammina insieme