



CLUB ALPINO ITALIANO

Sezione di Bergamo

SOTTOSEZIONE di PONTE S. PIETRO



Fondata nel 1945

BIVACCO LEDÙ m. 2245








MERCOLEDI' 11 SETTEMBRE 2019



GRUPPO SENIOR

Dopo aver provveduto al pagamento del ticket c/o Bar S.Martino a Gordona, si prosegue sulla strada per la Val Bodengo fino al posteggio auto a Pra Pincè. Si attraversa il ponte pedonale sul torrente Boggia e poi sentiero a Dx. Giunti alla radura Alpe Garzelli a mt. 1031 si segue il sentiero a Sx sotto la parete "Caduta dei Giganti". Si prosegue nel bosco di abeti e larici fino all'Alpe Campo, mt. 1656, si segue il sentiero che attraversa il pianoro, il ponticello sul torrente poi bel tratto con gradini in pietra fino al bivio per l'Avert Dosso. Ancora per ripido pendio detritico alla Bocchetta del Cannone, mt. 2274 e quindi a SX fino al Motto di Campo, mt. 2389. Si prosegue in discesa per il lago Ledù e Bivacco Ledù a mt. 2245. Per il ritorno si risale direttamente alla Bocchetta del Cannone e quindi per il sentiero di salita fino al posteggio.

Coordinatori logistici: CORNA L. – TOGNI G.

	ZONA: PARTENZA: PICCO DELLA GITA PUNTO APOGGIO	VALCHIAVENNA Gordona loc. Pra Pincè Motto di Campo m. 2389
	DISLIVELLO: DIFFICOLTA': DURATA:	↑↓ ascesa totale mt. 1565 EE Totale ore 7,00
	ABBIGLIAMENTO: ATTREZZATURA:	DA ESCURSIONE ADEGUATO ALLA STAGIONE NORMALE DOTAZIONE DA TREKKING
	SI VA CON L'AUTO : PARTENZA: RIENTRO:	Ore 5,30 PARTENZA DA PONTE S. PIETRO SEDE C.A.I. Ore 5,45 Partenza da Palazzago Ore 19,00
	COSTO DELLA GITA:	COSTO CARBURANTE DA DIVIDERE PER OGNI AUTO € 1,00 per rimborso spese di segreteria
	<u>Visualizza mappa</u> : CTRL+click su "visualizza mappa" <u>visualizza cartina</u> :CTRL+click su "visualizza cartina"	
	<p>APERTURA ISCRIZIONI 6/9/2019 CHIUSURA ISCRIZIONI 10/9/2019 VALE REGOLAMENTO GITE CAI PONTE S.PIETRO</p> <p>IL PERCORSO POTRA' ESSERE MODIFICATO O INTERROTTO DAI COORDINATORI IN FUNZIONE ALLE CONDIZIONI AMBIENTALI, PER RAGIONI METEO O PER IL VERIFICARSI DI SITUAZIONI IMPREVISTE.</p> <p>Si richiede: capacità personale commisurata alle caratteristiche e difficoltà dei percorsi, idoneo equipaggiamento, godere di buone condizioni di salute ed attenersi alle disposizioni del coordinatore logistico. Ciascuno deve contare sulle proprie capacità fisiche e tecniche non essendo prevista la presenza di accompagnatori (A.E.) e quindi nessun tipo di affidamento. Il coordinatore logistico cura e sovrintende solo gli aspetti pratico organizzativi.</p>	

Se vuoi vincere corri da solo, se vuoi andare lontano, cammina insieme