



CLUB ALPINO ITALIANO

Sezione di Bergamo

SOTTOSEZIONE di PONTE S. PIETRO



Fondata nel 1945

CASERA DI PIODA m. 1559








MERCOLEDI' 5 GIUGNO 2019



GRUPPO SENIOR

Si parcheggia vicino alla piazza e alla chiesa Parrocchiale. Si prende il sentiero nel bosco e poi strada per la Val di Mello e quindi: Cà dei Rogni, m. 1019; loc. Panscer m. 1061 (piazzale del Gatto Rosso); Cà di Carna m. 1076; Cascina Piana m. 1092 (rifugio Mello), Rasica m. 1148 (rif. Rasica). Salita foresta di Val Masino fino al pannello ERSAF m. 1365 e poi al punto panoramico a m. 1495 per poi giungere alla Casera di Pioda a m. 1559. Da qui proseguire su sentiero per l'alta Val Cameraccia fino a m. 1720 per poi rientrare costeggiando l'altra sponda del torrente Mello.

Coordinatori logistici: Corna L. - Perico G.

| | | |
|---|---|--|
|  | ZONA: PARTENZA: PICCO DELLA GITA PUNTO APOGGIO | Val Masino San Martino Val Masino m. 923 Val Cameraccio m. 1720 |
|  | DISLIVELLO: DIFFICOLTA': DURATA: | ↑↓ ascesa totale m. 908 E Totale ore 6,30 |
|  | ABBIGLIAMENTO: ATTREZZATURA: | DA ESCURSIONE ADEGUATO ALLA STAGIONE NORMALE DOTAZIONE DA TREKKING |
|  | SI VA CON L'AUTO : PARTENZA: RIENTRO: | Ore 6,00 PARTENZA DA PONTE S. PIETRO SEDE C.A.I. Ore 6,15 Partenza da Palazzago Ore 19,00 |
|  | COSTO DELLA GITA: | COSTO CARBURANTE DA DIVIDERE PER OGNI AUTO € 1,00 per rimborso spese di segreteria |
|  | Visualizza mappa : CTRL+click su "visualizza mappa" visualizza cartina :CTRL+click su "visualizza cartina" | |
|  | <p>APERTURA ISCRIZIONI 31/5/2019 CHIUSURA ISCRIZIONI 4/6/2019 VALE REGOLAMENTO GITE CAI PONTE S.PIETRO IL PERCORSO POTRA' ESSERE MODIFICATO O INTERROTTO DAI COORDINATORI IN FUNZIONE ALLE CONDIZIONI AMBIENTALI, PER RAGIONI METEO O PER IL VERIFICARSI DI SITUAZIONI IMPREVISTE. Si richiede: capacità personale commisurata alle caratteristiche e difficoltà dei percorsi, idoneo equipaggiamento, godere di buone condizioni di salute ed attenersi alle disposizioni del coordinatore logistico. Ciascuno deve contare sulle proprie capacità fisiche e tecniche non essendo prevista la presenza di accompagnatori (A.E.) e quindi nessun tipo di affidamento. Il coordinatore logistico cura e sovrintende solo gli aspetti pratico organizzativi.</p> | |

Se vuoi vincere corri da solo, se vuoi andare lontano, cammina insieme