



CLUB ALPINO ITALIANO

Sezione di Bergamo

SOTTOSEZIONE di PONTE S. PIETRO










Fondata nel 1945

SCIALPINISMO: PISGANA m. 3226

DOMENICA 24 FEBBRAIO 2019

Dal Passo del Tonale mt 1883 prendere gli impianti che portano al Passo Paradiso mt 2585, poi al Passo Presena mt 2997. Dal Passo Presena un lungo traverso a destra e poi si scende sino al Lago Mandrone mt 2403. Messe le pelli, si sale in direzione sud-ovest del Passo della Valletta mt 3191. Dal passo solo discesa seguendo la Vedretta del Pisgana, stando attenti a dei grossi crepacci, poi il fondo valle della Val Narcanello. Giunti sulla pista Pegrà, la si percorre fino a prendere l'impianto di risalita che porta sulla pista del Corno d'Aola. Un'altra discesa, questa volta sulla pista nera, fino alla partenza della telecabina Ponte di Legno-Tonale.

INFORMAZIONI TECNICHE a cura dei coordinatori: Paris F.

	ZONA: PARTENZA: PICCO DELLA GITA PUNTO APOGGIO	Passo del Tonale/Vermiglio Passo del Tonale 1883 Nessuno
	DISLIVELLO: DIFFICOLTÀ: DURATA:	↑↓ m. 800 MSA ↑ Ore 3,00/3,30
	ABBIGLIAMENTO: ATTREZZATURA:	DA SCI ALPINISMO SCIALPINISMO-ARTVA-PALA-SONDA-RAMPANTI- RAMPONI-PICOZZA
	SI VA CON L'AUTO : PARTENZA: RIENTRO:	APPUNTAMENTO A PONTE S. PIETRO SEDE C.A.I. Ore 6,00 Tardo pomeriggio
	COSTO DELLA GITA:	COSTO CARBURANTE DA DIVIDERE PER OGNI AUTO € 1,00 per rimborso spese di segreteria
	Visualizza mappa : CTRL+click su “visualizza mappa” visualizza cartina :CTRL+click su “visualizza cartina”	
	<p>APERTURA ISCRIZIONI 19/2/2019 CHIUSURA ISCRIZIONI 22/2/2019 VALE REGOLAMENTO GITE CAI PONTE S.PIETRO</p> <p>IL PERCORSO POTRA' ESSERE MODIFICATO O INTERROTTO DAI COORDINATORI IN FUNZIONE ALLE CONDIZIONI AMBIENTALI, PER RAGIONI METEO O PER IL VERIFICARSI DI SITUAZIONI IMPREVISTE.</p> <p>Si richiede: capacità personale commisurata alle caratteristiche e difficoltà dei percorsi, idoneo equipaggiamento, godere di buone condizioni di salute ed attenersi alle disposizioni del coordinatore logistico. Ciascuno deve contare sulle proprie capacità fisiche e tecniche non essendo prevista la presenza di accompagnatori (A.E.) e quindi nessun tipo di affidamento.</p> <p>Il coordinatore logistico cura e sovrintende solo gli aspetti pratico organizzativi.</p>	

Se vuoi vincere corri da solo, se vuoi andare lontano, cammina insieme