



CLUB ALPINO ITALIANO

Sezione di Bergamo

SOTTOSEZIONE di PONTE S. PIETRO










Fondata nel 1945

SCIALPINISMO: CIMA PRESENA m. 3069

DOMENICA 13 GENNAIO 2019

Itinerario: 2 Km dopo il Passo del Tonale, direzione Vermiglio, scendere la stradina sulla destra e parcheggiare vicino al deposito dei pompieri. Sci ai piedi superare il ponticello e seguire la stradina che conduce ad un tunnel e da qui risalire la Val Presena fino al Passo della Sgualdrina a destra della cima. Si passa poi all'arrivo degli impianti Tonale Passo Presena, si raggiunge Cima Presena per facile cresta con gli sci o con ramponi a seconda dell'innevamento.

INFORMAZIONI TECNICHE a cura dei coordinatori: V. VARI

	ZONA: PARTENZA: PICCO DELLA GITA PUNTO APOGGIO	VAL DI SOLE – GRUPPO DELLA PRESANELLA Passo del Tonale m. 1830 (loc. Il Cantiere) Cima Presena m. 3069
	DISLIVELLO: DIFFICOLTA': DURATA:	↑↓ m. 1239 BSA ↑ Ore 3,30/4,00
	ABBIGLIAMENTO: ATTREZZATURA:	DA SCI ALPINISMO SCIALPINISMO-ARTVA-PALA-SONDA-RAMPANTI- RAMPONI-PICOZZA
	SI VA CON L'AUTO : PARTENZA: RIENTRO:	APPUNTAMENTO A PONTE S. PIETRO SEDE C.A.I. Ore 6,00 Tardo pomeriggio
	COSTO DELLA GITA:	COSTO CARBURANTE DA DIVIDERE PER OGNI AUTO € 1,00 per rimborso spese di segreteria
	Visualizza mappa : CTRL+click su “visualizza mappa” visualizza cartina :CTRL+click su “visualizza cartina”	
	<p>APERTURA ISCRIZIONI 8/1/2019 CHIUSURA ISCRIZIONI 11/1/2019 VALE REGOLAMENTO GITE CAI PONTE S.PIETRO</p> <p>IL PERCORSO POTRA' ESSERE MODIFICATO O INTERROTTO DAI COORDINATORI IN FUNZIONE ALLE CONDIZIONI AMBIENTALI, PER RAGIONI METEO O PER IL VERIFICARSI DI SITUAZIONI IMPREVISTE.</p> <p>Si richiede: capacità personale commisurata alle caratteristiche e difficoltà dei percorsi, idoneo equipaggiamento, godere di buone condizioni di salute ed attenersi alle disposizioni del coordinatore logistico. Ciascuno deve contare sulle proprie capacità fisiche e tecniche non essendo prevista la presenza di accompagnatori (A.E.) e quindi nessun tipo di affidamento.</p> <p>Il coordinatore logistico cura e sovrintende solo gli aspetti pratico organizzativi.</p>	

Se vuoi vincere corri da solo, se vuoi andare lontano, cammina insieme