



CLUB ALPINO ITALIANO

Sezione di Bergamo

SOTTOSEZIONE di PONTE S. PIETRO



Fondata nel 1945







CASERA DI PIODA m.1559

MERCOLEDI' 31 OTTOBRE 2018



Si parte da San Martino, si parcheggia l'auto in prossimità della piazza vicino alla Chiesa Parrocchiale. Si prende il sentiero nel bosco, strada della Val di Mello, si arriva alla casina *Cà dei Rogni* (m.1019) e poi alla località *Panscer* (m.1061), piazzale del gatto rosso, e proseguendo si raggiungono: *Cà di Carna* (m.1076), *Cascina Piana* (m.1092), rifugio Mello, *Rasica* (m.1148), rifugio Rasica e, in salita attraverso la foresta della Val Masino, si arriva al Pannello ERSAF (m.1365) e poco oltre al "punto panoramico" (m.1495) infine alla *Casera di Pioda* (m.1559). Si prosegue lungo il sentiero per l'alta val Cameraccio fino a quota 1720 m. Il ritorno avviene costeggiando l'altra sponda del torrente Mello lungo la strada della val di Mello sino ad arrivare a San Martino.

Coordinatori logistici: CORNA L. – PERICO G.

	ZONA: PARTENZA: PICCO DELLA GITA PUNTO APPOGGIO	VAL MASINO (SO) SAN MARTINO VAL MASINO m. 923 Quota 1720 m val Cameraccio
	DISLIVELLO: DIFFICOLTA': DURATA:	↑↓ m. 640 EE TOTALE GIRO ANELLO ORE 7,00
	ABBIGLIAMENTO: ATTREZZATURA: PRANZO:	DA ESCURSIONE ADEGUATO ALLA STAGIONE NORMALE DOTAZIONE DA TREKKING Al sacco
	SI VA CON L'AUTO : PARTENZA: RIENTRO:	Ore 6,30 PARTENZA DA PONTE S. PIETRO SEDE C.A.I. Ore 6,45 Partenza da Palazzago Ore 19,00
	COSTO DELLA GITA:	COSTO CARBURANTE DA DIVIDERE PER OGNI AUTO € 1,00 per rimborso spese di segreteria
	<u>Visualizza mappa</u> : CTRL+click su "visualizza mappa" <u>visualizza cartina</u> :CTRL+click su "visualizza cartina"	
	<p>APERTURA ISCRIZIONI 18/10/2018 CHIUSURA ISCRIZIONI 23/10/2018 VALE REGOLAMENTO GITE CAI PONTE S.PIETRO</p> <p>IL PERCORSO POTRA' ESSERE MODIFICATO O INTERROTTO DAI COORDINATORI IN FUNZIONE ALLE CONDIZIONI AMBIENTALI, PER RAGIONI METEO O PER IL VERIFICARSI DI SITUAZIONI IMPREVISTE.</p> <p>Si richiede: capacità personale commisurata alle caratteristiche e difficoltà dei percorsi, idoneo equipaggiamento, godere di buone condizioni di salute ed attenersi alle disposizioni del coordinatore logistico. Ciascuno deve contare sulle proprie capacità fisiche e tecniche non essendo prevista la presenza di accompagnatori (A.E.) e quindi nessun tipo di affidamento. Il coordinatore logistico cura e sovrintende solo gli aspetti pratico organizzativi.</p>	

Se vuoi vincere corri da solo, se vuoi andare lontano, cammina insieme