



CLUB ALPINO ITALIANO

Sezione di Bergamo

SOTTOSEZIONE di PONTE S. PIETRO



Fondata nel 1945








CIMA DI LEMMA (m. 2348)

MERCOLEDI' 3 OTTOBRE 2018



Si lascia l'auto presso il parcheggio degli impianti di risalita e si segue la stradina fino alla Baita Camoscio. Proseguire oltre la Baita in direzione Ovest prendendo poi la stradina nelle vicinanze di una baita compiendo un lungo semicerchio verso nord/est. Proseguire verso le Baite Fontanini e, senza raggiungerle, salire i pendii piuttosto sostenuti. Con una serie di diagonali risalire il pendio sin quasi alla sommità, poi svoltare decisamente a destra e superare un ultimo tratto abbastanza ripido (quota 2227). Seguire la cresta in direzione sud/ovest e percorrerla fino in vetta. Per il ritorno si scende attraverso il pendio sottostante la cresta est fino a raggiungere il passo Tartano e quindi le Baite Fontanini, poi come per la salita alla Baita Camoscio e al parcheggio.

Coordinatori logistici: ROSSI E. - PERICO G.

	ZONA: PARTENZA: PICCO DELLA GITA PUNTO APOGGIO	OROBIE - VAL BREBANA San Simone m.1630 Cima di Lemma m. 2348 Baita Camoscio m.1750
	DISLIVELLO: DIFFICOLTÀ: DURATA:	↑↓ m. 720 EE Salita Ore 3,00 Discesa ore 2,30 Totale ore 5,30
	ABBIGLIAMENTO: ATTREZZATURA:	DA ESCURSIONE ADEGUATO ALLA STAGIONE NORMALE DOTAZIONE DA TREKKING
	SI VA CON L'AUTO : PARTENZA: RIENTRO:	Ore 7,00 PARTENZA DA PONTE S. PIETRO SEDE C.A.I. Ore 7,15 Partenza da Villa d'Almè Ore 18,00
	COSTO DELLA GITA:	COSTO CARBURANTE DA DIVIDERE PER OGNI AUTO € 1,00 per rimborso spese di segreteria
	<u>Visualizza mappa</u>: CTRL+click su "visualizza mappa" <u>visualizza cartina</u>: CTRL+click su "visualizza cartina"	
	<p>APERTURA ISCRIZIONI 28/9/2018 CHIUSURA ISCRIZIONI 2/10/2018 VALE REGOLAMENTO GITE CAI PONTE S.PIETRO</p> <p>IL PERCORSO POTRA' ESSERE MODIFICATO O INTERROTTO DAI COORDINATORI IN FUNZIONE ALLE CONDIZIONI AMBIENTALI, PER RAGIONI METEO O PER IL VERIFICARSI DI SITUAZIONI IMPREVISTE.</p> <p>Si richiede: capacità personale commisurata alle caratteristiche e difficoltà dei percorsi, idoneo equipaggiamento, godere di buone condizioni di salute ed attenersi alle disposizioni del coordinatore logistico. Ciascuno deve contare sulle proprie capacità fisiche e tecniche non essendo prevista la presenza di accompagnatori (A.E.) e quindi nessun tipo di affidamento.</p> <p>Il coordinatore logistico cura e sovrintende solo gli aspetti pratico organizzativi.</p>	

Se vuoi vincere corri da solo, se vuoi andare lontano, cammina insieme