



CLUB ALPINO ITALIANO  
Sezione di Bergamo  
SOTTOSEZIONE DI PONTE S. PIETRO










Fondata nel 1945

## SCIALPINISMO MONTE ORMELUNE

DOMENICA 15 APRILE 2018

Dai tornanti sopra Useleres iniziare a salire sulla strada sterrata in direzione SW. Dopo ca 20 min., oltrepassate le baite di Grand Alp, spostarsi progressivamente a sinistra, attraversare il torrente su di un ponticello (normalmente ci sono solo le traversine) continuare sul lato sinistro, e calzati gli sci, salire verso S su pendii sempre più ripidi. Sotto la fascia di rocce andare ulteriormente a sx per entrare in un ripido canale che permette di superare la barriera rocciosa e di entrare sul ghiacciaio di Ormelune. Seguire quest'ultimo per tutta la sua lunghezza verso W fino a raggiungere la cresta spartiacque che in breve conduce alla punta.  
Discesa: Per l'itinerario di salita.

Coordinatori logistici: P. Palazzi

	ZONA: PARTENZA: PICCO DELLA GITA PUNTO APPOGGIO	ALPI GRAIE- VALGRIENCHE -VAL D'AOSTA BONNE m. 1812 – USELERES (Usellierès) m. 1850 MONTE ORMELUNE OCC. (Pointe D'Archeboc) m. 3277 NESSUNO
	DISLIVELLO: DIFFICOLTA': DURATA:	↑ m. 1420 BSA ↑ ORE 4,00/4,30
	ABBIGLIAMENTO: ATTREZZATURA:	DA GHIACCIAIO NORMALE DOTAZIONE DI SCIALPINISMO SU GHIACCIAIO - ARTVA -PALA-SONDA- RAMPONI-PICCOZZA
	SI VA CON L'AUTO : PARTENZA: RIENTRO:	Ore 5,00 PARTENZA DA PONTE S. PIETRO SEDE C.A.I. Ore 20,00
	COSTO DELLA GITA:	COSTO CARBURANTE DA DIVIDERE PER OGNI AUTO € 1,00 per rimborso spese di segreteria
	<a href="#">Visualizza mappa</a> : CTRL+click su “visualizza mappa” <a href="#">visualizza cartina</a> :CTRL+click su “visualizza cartina”	
	<b>APERTURA ISCRIZIONI 06/04/2018 CHIUSURA ISCRIZIONI 13/04/2018</b> <b>VALE REGOLAMENTO GITE CAI PONTE S.PIETRO</b> il percorso potrà essere modificato o interrotto dai coordinatori in funzione alle condizioni ambientali, per ragioni meteo o per il verificarsi di situazioni impreviste. Si richiede: capacità personale commisurata alle caratteristiche e difficoltà dei percorsi, idoneo equipaggiamento, godere di buone condizioni di salute ed attenersi alle disposizioni del coordinatore logistico. Ciascuno deve contare sulle proprie capacità fisiche e tecniche non essendo prevista la presenza di accompagnatori (Accompagnatore di Scialpinismo) e quindi nessun tipo di affidamento. Il coordinatore logistico cura e sovrintende solo agli aspetti pratico-organizzativi.	

Via Trento e Trieste 10  
24036 Ponte San Pietro (BG)

Tel. 035 615660  
C.F. 91031040164

email: [info@caiponte.com](mailto:info@caiponte.com)  
web: [www.caiponte.com](http://www.caiponte.com)