



CLUB ALPINO ITALIANO

Sezione di Bergamo

Sottosezione di PONTE S. PIETRO

Il CAI dell'Isola Bergamasca

Fondata nel 1945

Via Trento e Trieste, 8/A 24036 PONTE S. PIETRO (BG)
Tel/Fax: 035-615660 e-mail: info@caiponte.com www.caiponte.com







COMMISSIONE GITE

MONTE TRE CONFINI M. 2823

SABATO 24 MARZO 2018

Dal parcheggio degli impianti si sale per 500 m. su strada asfaltata quindi, superate le ultime case, si prende una carrareccia (segnavia 322) che porta alle Piane di Lizzola e, in falso piano, lasciando il torrente Bondione a SX, si oltrepassano un paio di baite per poi rimontare un breve salto attrezzato con catena. Si prosegue con un lungo diagonale e poi, in ripida salita, fino alla Baita di Sasna (m.1960). Si scavalcano alcuni dossi ed una selletta che precede la conca sottostante il passo di Bondione (m.2680) e, puntando all'evidente insellatura, si risale fino al passo. Tenendosi a SX per facili roccette si percorre il filo di cresta fino a giungere in vetta con Croce metallica e Campanella. Discesa a ritroso.

COORDINATORI LOGISTICI: A.PEDRETTI – C.PESENTI

	ZONA: PARTENZA: PICCO DELLA GITA:	OROBIE – ALTA VAL SERIANA LIZZOLA m. 1250 Pizzo TRE CONFINI m. 2824
	DISLIVELLO: DIFFICOLTA': DURATA DELL'ESCURSIONE:	↑↓ m. 1600 EE Salita ore 4,30 Discesa ore 3,30 totale ore 8,00
	ABBIGLIAMENTO: ATTREZZATURA	DA ESCURSIONE ADEGUATO ALLA STAGIONE DOTAZIONE DA TREKKING + RAMPONI E PICOZZA
	SI VA CON L'AUTO : PARTENZA: RIENTRO:	Ore 6,30 PARTENZA DA PONTE S. PIETRO SEDE C.A.I. Ore 6,45 PARTENZA DA DISTRIBUTORE BONALDI Ore 18,00
	COSTO DELLA GITA:	COSTO CARBURANTE DA DIVIDERE PER OGNI AUTO € 1,00 per rimborso spese di segreteria
	APERTURA ISCRIZIONI 16/3/2018 CHIUSURA ISCRIZIONI 23/3/2018 VALE REGOLAMENTO GITE CAI PONTE S.PIETRO IL PERCORSO POTRA' ESSERE MODIFICATO O INTERROTTO DAI COORDINATORI IN FUNZIONE ALLE CONDIZIONI AMBIENTALI, PER RAGIONI METEO O PER IL VERIFICARSI DI SITUAZIONI IMPREVISTE. Si richiede: capacità personale commisurata alle caratteristiche e difficoltà dei percorsi, idoneo equipaggiamento, godere di buone condizioni di salute ed attenersi alle disposizioni del coordinatore logistico. Ciascuno deve contare sulle proprie capacità fisiche e tecniche non essendo prevista la presenza di accompagnatori (A.E.) e quindi nessun tipo di affidamento. Il coordinatore logistico cura e sovrintende solo gli aspetti pratico organizzativi.	