



CLUB ALPINO ITALIANO

Sezione di Bergamo

Sottosezione di PONTE S. PIETRO

Il CAI dell'Isola Bergamasca










Via Trento e Trieste, 10 24036 PONTE S. PIETRO (BG)
Tel/Fax: 035-615660 e-mail: info@caiponte.com www.caiponte.co

MONTE CANCERVO MERCOLEDI' 28 MARZO 2018

Si parcheggia a Ponte del Becco e imbocchiamo il sentiero per Cantiglio e Monte Cancervo. Saliamo ripidamente fino a incrociare un ampio sentiero che corre su un ponte ad arcate. In breve arriviamo ad un rudere che lasciamo alla nostra sinistra e usciamo dal bosco di abeti. Saliamo fino a sbucare sulla mulattiera per il Ponte del Becco. Procediamo verso DX per il sentiero "Paganoni-Vitali" e poi, su ripidi tornantini, fino a percorrere un tratto con scalette di sassi. Dopo i gradini, in falsopiano, arriviamo nelle vicinanze del Borgo di Cantiglio prima del quale seguiamo l'indicazione per il Cancervo. Si sale fino a sbucare in un ampio vallone e, prima della sommità, pieghiamo a DX in mezza costa fino a incontrare un canale erboso che risaliamo (SX) puntando un faggio con segnavia. Si prosegue fino a superare un pianoro e arrivare davanti al piccolo Crocefisso e poi alla baita. Dalla baita in circa 40 minuti alla Croce di vetta. Rientro a ritroso per lo stesso sentiero.

Coordinatori logistici: INVERNICI S. – TOGNI G.

	ZONA: PARTENZA: PICCO DELLA GITA PUNTO APOGGIO	OROBIE – VAL TALEGGIO PONTE DEL BECCO QUOTA 1840 Baita Cancervo
	DISLIVELLO: DIFFICOLTÀ: DURATA:	↑↓ m. 1250 E Salita Ore 4,00 Discesa ore 3,00 Totale ore 7
	ABBIGLIAMENTO: ATTREZZATURA:	DA ESCURSIONE ADEGUATO ALLA STAGIONE NORMALE DOTAZIONE DA TREKKING + RAMPONI
	SI VA CON L'AUTO : PARTENZA: RIENTRO:	Ore 7,00 PARTENZA DA PONTE S. PIETRO SEDE C.A.I. Ore 7,15 Partenza da Villa d'Almè Ore 17,00
	COSTO DELLA GITA:	COSTO CARBURANTE DA DIVIDERE PER OGNI AUTO € 1,00 per rimborso spese di segreteria
	<u>Visualizza mappa</u> : CTRL+click su "visualizza mappa" <u>visualizza cartina</u> :CTRL+click su "visualizza cartina"	
	<p>APERTURA ISCRIZIONI 23/3/2018 CHIUSURA ISCRIZIONI 27/3/2018 VALE REGOLAMENTO GITE CAI PONTE S.PIETRO</p> <p>IL PERCORSO POTRA' ESSERE MODIFICATO O INTERROTTO DAI COORDINATORI IN FUNZIONE ALLE CONDIZIONI AMBIENTALI, PER RAGIONI METEO O PER IL VERIFICARSI DI SITUAZIONI IMPREVISTE.</p> <p>Si richiede: capacità personale commisurata alle caratteristiche e difficoltà dei percorsi, idoneo equipaggiamento, godere di buone condizioni di salute ed attenersi alle disposizioni del coordinatore logistico. Ciascuno deve contare sulle proprie capacità fisiche e tecniche non essendo prevista la presenza di accompagnatori (A.E.) e quindi nessun tipo di affidamento. Il coordinatore logistico cura e sovrintende solo gli aspetti pratico organizzativi.</p>	

Se vuoi vincere corri da solo, se vuoi andare lontano, cammina insieme.