



CLUB ALPINO ITALIANO

Sezione di Bergamo

Sottosezione di PONTE S. PIETRO

Il CAI dell'Isola Bergamasca








Via Trento e Trieste, 10 24036 PONTE S. PIETRO (BG)
Tel. 035-615660 e-mail: info@caiponte.com www.caiponte.com

SCIALPINISMO CIMA DI LEMMA

DOMENICA 25 FEBBRAIO 2018

Superato il paesino di Tartano si prosegue con l'auto per la Val Lunga fino al parcheggio dove praticamente finisce la strada (m 1400 circa); qui si mettono gli sci ai piedi e si comincia a salire lungo il sentiero che sale quasi pianeggiante, costeggiando il torrente sulla destra orografica. Raggiunto un ponticello di legno, lo si supera seguendo l'altra sponda per un breve tratto, dopo di che si sale lungo una valletta che scende dal versante di destra. Giunti alla casera del Porcile (m 1803), girare leggermente a destra per salire fino ad un dosso e poi verso sinistra fino ad un vasto ripiano, da cui si può vedere ergersi, leggermente sulla sinistra, la cima del M. Valegino (m 2415). Si passa quindi sotto la lunga cresta che porta al passo di Tartano, fino ad incontrare un avvallamento che porta con un ripido pendio (da salire con precauzione e solo con neve sicura) ad una bocchetta, da cui si sale lungo la cresta (prudenzialmente senza sci) fino alla cima del panoramico monte Valegino. L'ultimo tratto è abbastanza impegnativo, soprattutto se la neve è fresca e si sprofonda ad ogni passo, ma l'arrivo sulla cima compensa sudore e fatica.
DISCESA: Per l'itinerario di salita.

COORDINATORI LOGISTICI: G. Somenzi

	ZONA: PARTENZA: PICCO DELLA GITA PUNTO APOGGIO	ALPI OROBIE VALTELLINESI TARTANO (SO) m. 1210 CIMA DI LEMMA m. 2348 NESSUNO
	DISLIVELLO: DIFFICOLTA': DURATA:	↑ m. 1000 Esposizione varie BS ↑ ore 3,00
	ABBIGLIAMENTO: ATTREZZATURA:	DA SCI ALPINISMO SCI ALPINISMO-ARTVA-PALA-SONDA-RAMPANTI- RAMPONI-PICCOZZA
	SI VA CON L'AUTO : PARTENZA: RIENTRO:	Ore 6,00 RITROVO A PONTE S. PIETRO SEDE CAI TARDO POMERIGGIO
	COSTO DELLA GITA:	COSTO CARBURANTE DA DIVIDERE PER OGNI AUTO € 1,00 per rimborso spese di segreteria
	<u>Visualizza mappa:</u> CTRL+click su "visualizza mappa" <u>Visualizza cartina:</u> CTRL+click su "visualizza cartina"	
	APERTURA ISCRIZIONI 16/02/2018 CHIUSURA ISCRIZIONI 23/02/2018 IL PERCORSO POTRA' ESSERE MODIFICATO O INTERROTTO DAI COORDINATORI IN FUNZIONE ALLE CONDIZIONI AMBIENTALI, PER RAGIONI METEO O PER IL VERIFICARSI DI SITUAZIONI IMPREVISTE. Si richiede: capacità personale commisurata alle caratteristiche e difficoltà dei percorsi, idoneo equipaggiamento, godere di buone condizioni di salute ed attenersi alle disposizioni del coordinatore logistico. Ciascuno deve contare sulle proprie capacità fisiche e tecniche non essendo prevista la presenza di accompagnatori (A. DI SCIALPINISMO) e quindi nessun tipo di affidamento. Il coordinatore logistico cura e sovrintende solo gli aspetti pratico organizzativi. VALE REGOLAMENTO GITE CAI PONTE S.PIETRO	

